






## SiCショットキーバリアダイオード

SiCショットキーバリアダイオード

P.130


## SiCショットキーバリアダイオード

## ●SiCショットキーバリアダイオード早見表

$V_{RM}$ (V)	$I_F$ (A)	端子挿入タイプ				面実装タイプ					
		 TO-220AC (TO-220ACP)	 TO-220ACG	 TO-220FM	 TO-247 (TO-247N)	 TO-263AB (LPTL)					
650	2	SCS302AH	21				SCS302AJ	13			
	4	SCS304AH	22		SCS304AM	29	SCS304AJ	14			
	6	SCS306AH	23	<b>New</b> SCS206AG	42	SCS306AM	30	SCS206AJ SCS206AJHR SCS306AJ	1 7 15		
	8	SCS308AH	24	<b>New</b> SCS208AG	43	SCS308AM	31	SCS208AJ SCS208AJHR SCS308AJ	2 8 16		
	10	SCS310AH	25	<b>New</b> SCS210AG	44	SCS310AM	32	SCS210AJ SCS210AJHR SCS310AJ	3 9 17		
	12	SCS312AH	26	<b>New</b> SCS212AG	45	SCS312AM	33	SCS212AJ SCS212AJHR SCS312AJ	4 10 18		
	15	SCS315AH	27	<b>New</b> SCS215AG	46	SCS315AM	34	SCS215AJ SCS215AJHR SCS315AJ	5 11 19		
	20	SCS320AH	28	<b>New</b> SCS220AG	47	SCS320AM	35	SCS220AE2 SCS220AE2HR	36 39	SCS220AJ SCS220AJHR SCS320AJ	6 12 20
	30						SCS230AE2 SCS230AE2HR	37 40			
40						SCS240AE2 SCS240AE2HR	38 41				
1,200	5			<b>New</b> SCS205KG	56						
	10			<b>New</b> SCS210KG	57		SCS210KE2 SCS210KE2HR	48 52			
	15			<b>New</b> SCS215KG	58						
	20			<b>New</b> SCS220KG	59		SCS220KE2 SCS220KE2HR	49 53			
	30						SCS230KE2 SCS230KE2HR	50 54			
	40						SCS240KE2 SCS240KE2HR	51 55			

Note: パッケージはJEDEC表記です。( )内はROHMパッケージを示します。

# SiCショットキーバリアダイオード

SiCショットキーバリアダイオード												
早見表番号	品名	絶対最大定格 (T <sub>j</sub> =25°C)				電気的特性 (T <sub>j</sub> =25°C)				パッケージ	等価回路図	車載対応 AEC-Q101
		V <sub>RM</sub> (V)	V <sub>R</sub> (V)	I <sub>F</sub> (A)	I <sub>FSM</sub> (A) 10ms	V <sub>F</sub> (V) Typ	I <sub>F</sub> (A)	I <sub>R</sub> (μA) Max	V <sub>R</sub> (V)			
1	SCS206AJ	650	650	6	23	1.35	6	120	600	TO-263AB (LPTL)		-
2	SCS208AJ	650	650	8	30	1.35	8	160	600			-
3	SCS210AJ	650	650	10	38	1.35	10	200	600			-
4	SCS212AJ	650	650	12	43	1.35	12	240	600			-
5	SCS215AJ	650	650	15	52	1.35	15	300	600			-
6	SCS220AJ	650	650	20	68	1.35	20	400	600			-
7	SCS206AJHR	650	650	6	23	1.35	6	120	600			YES
8	SCS208AJHR	650	650	8	30	1.35	8	160	600			YES
9	SCS210AJHR	650	650	10	38	1.35	10	200	600			YES
10	SCS212AJHR	650	650	12	43	1.35	12	240	600			YES
11	SCS215AJHR	650	650	15	52	1.35	15	300	600			YES
12	SCS220AJHR	650	650	20	68	1.35	20	400	600			YES
13	SCS302AJ	650	650	2.15	19	1.35	2.15	10.8	650			-
14	SCS304AJ	650	650	4	27	1.35	4	20	650			-
15	SCS306AJ	650	650	6	47	1.35	6	30	650			-
16	SCS308AJ	650	650	8	67	1.35	8	40	650			-
17	SCS310AJ	650	650	10	82	1.35	10	50	650			-
18	SCS312AJ	650	650	12	96	1.35	12	60	650			-
19	SCS315AJ	650	650	15	112	1.35	15	75	650			-
20	SCS320AJ	650	650	20	123	1.35	20	100	650			-
21	SCS302AH	650	650	2.15	19	1.35	2	10.8	650	-		
22	SCS304AH	650	650	4	27	1.35	4	20	650	-		
23	SCS306AH	650	650	6	47	1.35	6	30	650	-		
24	SCS308AH	650	650	8	67	1.35	8	40	650	-		
25	SCS310AH	650	650	10	82	1.35	10	50	650	-		
26	SCS312AH	650	650	12	96	1.35	12	60	650	-		
27	SCS315AH	650	650	15	112	1.35	15	75	650	-		
28	SCS320AH	650	650	20	123	1.35	20	100	650	-		
29	SCS304AM	650	650	4	27	1.35	4	20	650	-		
30	SCS306AM	650	650	6	47	1.35	6	30	650	-		
31	SCS308AM	650	650	8	67	1.35	8	40	650	-		
32	SCS310AM	650	650	10	82	1.35	10	50	650	-		
33	SCS312AM	650	650	12	96	1.35	12	60	650	-		
34	SCS315AM	650	650	15	112	1.35	15	75	650	-		
35	SCS320AM	650	650	20	123	1.35	20	100	650	-		
36	SCS220AE2	650	650	10/20*1	38/76*1	1.35	10	200	600	-		
37	SCS230AE2	650	650	15/30*1	52/104*1	1.35	15	300	600	-		
38	SCS240AE2	650	650	20/40*1	67/130*1	1.35	20	400	600	-		
39	SCS220AE2HR	650	650	10/20*1	38/76*1	1.35	10	200	600	YES		
40	SCS230AE2HR	650	650	15/30*1	52/100*1	1.35	15	300	600	YES		
41	SCS240AE2HR	650	650	20/40*1	67/130*1	1.35	20	400	600	YES		
42	<b>New</b> SCS206AG	650	650	6	23	1.35	6	120	600	-		
43	<b>New</b> SCS208AG	650	650	8	30	1.35	8	160	600	-		
44	<b>New</b> SCS210AG	650	650	10	38	1.35	10	200	600	-		
45	<b>New</b> SCS212AG	650	650	12	43	1.35	12	240	600	-		
46	<b>New</b> SCS215AG	650	650	15	52	1.35	15	300	600	-		
47	<b>New</b> SCS220AG	650	650	20	68	1.35	20	400	600	-		
48	SCS210KE2	1,200	1,200	5/10*1	22/45*1	1.4	5	100	1,200	-		
49	SCS220KE2	1,200	1,200	10/20*1	42/84*1	1.4	10	200	1,200	-		
50	SCS230KE2	1,200	1,200	15/30*1	62/120*1	1.4	15	300	1,200	-		
51	SCS240KE2	1,200	1,200	20/40*1	78/150*1	1.4	20	400	1,200	-		
52	SCS210KE2HR	1,200	1,200	5/10*1	22/45*1	1.4	5	100	1,200	YES		
53	SCS220KE2HR	1,200	1,200	10/20*1	42/84*1	1.4	10	200	1,200	YES		
54	SCS230KE2HR	1,200	1,200	15/30*1	62/120*1	1.4	15	300	1,200	YES		
55	SCS240KE2HR	1,200	1,200	20/40*1	78/150*1	1.4	20	400	1,200	YES		
56	<b>New</b> SCS205KG	1,200	1,200	5	23	1.4	5	100	1,200	-		
57	<b>New</b> SCS210KG	1,200	1,200	10	42	1.4	10	200	1,200	-		
58	<b>New</b> SCS215KG	1,200	1,200	15	62	1.4	15	300	1,200	-		
59	<b>New</b> SCS220KG	1,200	1,200	20	79	1.4	20	400	1,200	-		

Note: パッケージはJEDEC表記です。( )内はROHMパッケージを示します。

\*1 (1端子/パッケージ)

SiCショットキーバリアダイオード

