

US6X6

低周波増幅、ドライバ

- 1) コレクタ電流が大きい。
- 2) $V_{CE(sat)} \leq 350\text{mV}$
at $I_C=1\text{A} / I_B=50\text{mA}$

The drawing shows the mechanical specifications for the ROHM TUMT6 package. The top view (left) shows a square package with a total width of 2.0 mm and a central square area of 1.3 mm by 1.3 mm. The central area is divided into four quadrants, each 0.65 mm wide. The bottom view (right) shows the package profile with a maximum height of 0.85 mm, a base thickness of 0.77 mm, and a maximum width of 0.2 mm. The package is shown with a 0.1 mm tolerance on the base thickness. The package is labeled with (1) through (5) indicating specific features.

ROHM: TUMT6 標印略記号: X06

Parameter	Symbol	Limits	Unit
コレクタ・ベース間電圧	V_{CB0}	30	V
コレクタ・エミッタ間電圧	V_{CE0}	30	V
エミッタ・ベース間電圧	V_{EB0}	6	V
コレクタ電流	I_C	1.5	A
	I_{CP}	3	A*1
コレクタ損失	P_C	400	mW*2
		1.0	W*3
接合部温度	T_j	150	°C
保存温度	T_{stg}	-55~+150	°C

*1 Pw=1ms 単パルス

*2 推奨ランド実装時

*3セラミック基板25mm×25mm×^t0.8mm使用時

Parameter	Symbol	Min.	Typ.	Max.	Unit	Conditions
コレクタ・ベース降伏電圧	BV_{CBO}	30	—	—	V	$I_C=10\mu A$
コレクタ・エミッタ降伏電圧	BV_{CEO}	30	—	—	V	$I_C=1mA$
エミッタ・ベース降伏電圧	BV_{EBO}	6	—	—	V	$I_E=10\mu A$
コレクタしゃ断電流	I_{CBO}	—	—	100	nA	$V_{CB}=30V$
エミッタしゃ断電流	I_{EBO}	—	—	100	nA	$V_{EB}=6V$
コレクタ・エミッタ飽和電圧	$V_{CE(sat)}$	—	140	350	mV	$I_C=1A, I_B=50mA$
直流電流増幅率	h_{FE}	270	—	680	—	$V_{CE}=2V, I_C=100mA^*$
利得帯域幅積	f_r	—	300	—	MHz	$V_{CE}=2V, I_E=-100mA, f=100MHz^*$
出力容量	C_{ob}	—	11	—	pF	$V_{CB}=10V, I_E=0A, f=1MHz$

* パルス測定

トランジスタ

●包装仕様

Type	包装名	テーピング
	記号	TR
	基本発注単位(個)	3000
US6X6		○

●電気的特性曲線

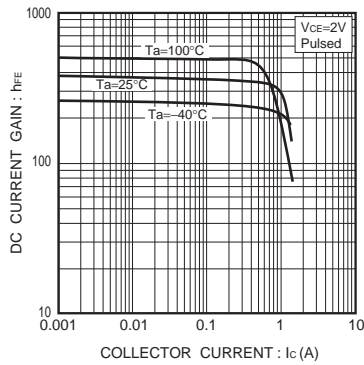


Fig.1 直流電流増幅率 - コレクタ電流特性

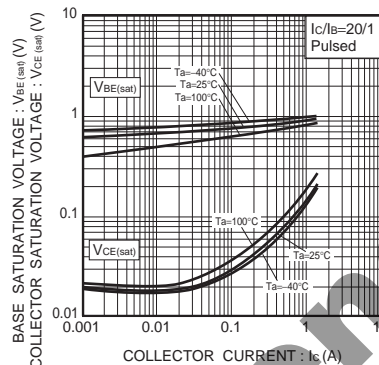
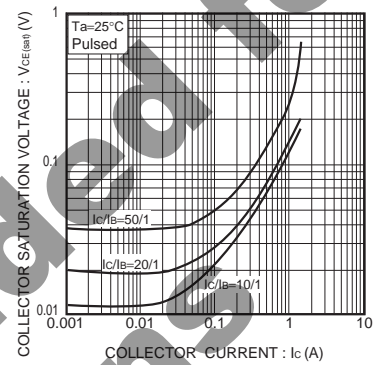
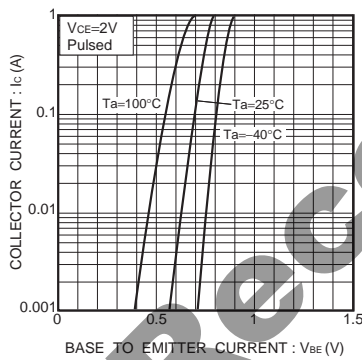
Fig.2 コレクタ・エミッタ間飽和電圧
ベース・エミッタ間飽和電圧
- コレクタ電流特性Fig.3 コレクタ・エミッタ間飽和電圧
- コレクタ電流特性

Fig.4 エミッタ接地伝達静特性

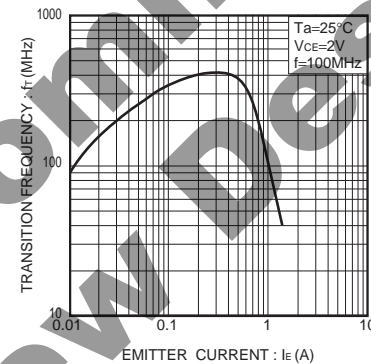


Fig.5 利特帯域幅積 - エミッタ電流特性

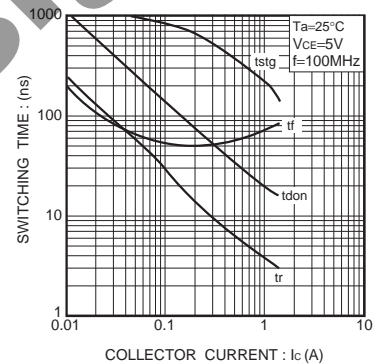
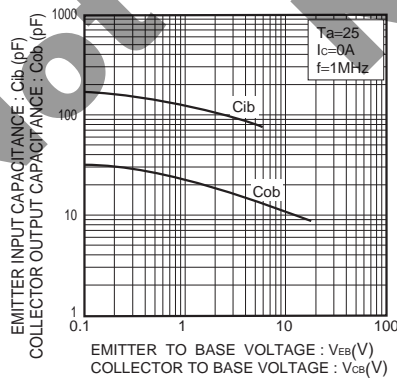


Fig.6 スイッチング時間

Fig.7 コレクタ出力容量
- コレクタ・ベ - ス間電圧特性
エミッタ入力容量
- エミッタ・ベ - ス間電圧特性

ご 注 意

本資料の一部または全部を弊社の許可なく、転載・複写することを堅くお断りします。

本資料の記載内容は改良などのため予告なく変更することがあります。

本資料に記載されている内容は製品のご紹介資料です。ご使用にあたりましては、別途仕様書を必ずご請求のうえ、ご確認ください。

本資料に記載されております応用回路例やその定数などの情報につきましては、本製品の標準的な動作や使い方を説明するものです。したがって、量産設計をされる場合には、外部諸条件を考慮していただきますようお願いいたします。

本資料に記載されております製品の使用に関する応用回路例・情報・諸データは、あくまで一例を示すものであり、これらの使用に起因する工場所有権に関する諸問題につきましては、弊社は一切その責任を負いかねますのでご了承ください。

本資料に記載されております製品の販売に関し、その製品自体の使用・販売、その他の処分以外には弊社の所有または管理している工業所有権など知的財産権またはその他のあらゆる権利について明示的にも黙示的にも、その実施または利用を買主に許諾するものではありません。

本資料に記載されております製品および技術のうち「外国為替及び外国貿易法」に該当する製品または技術を輸出する場合、または国外に提供する場合には、同法に基づく許可が必要です。

本製品は「耐放射線設計」はなされていません。

本資料に掲載されております製品は、一般的な電子機器（AV機器、OA機器、通信機器、家電製品、アミューズメント機器など）への使用を意図しています。極めて高度な信頼性が要求され、その製品の故障や誤動作が直接人命に関わるような機器・装置（医療機器、輸送機器、航空宇宙機、原子力制御、燃料制御、各種安全装置など）へのご使用を検討される際は、事前に弊社営業窓口までご相談願います。